



УПРАВЛЕНИЕ ФЕДЕРАЛЬНОЙ СЛУЖБЫ  
ГОСУДАРСТВЕННОЙ СТАТИСТИКИ  
ПО АРХАНГЕЛЬСКОЙ ОБЛАСТИ  
И НЕНЕЦКОМУ АВТОНОМНОМУ ОКРУГУ

# Индексы цен производителей промышленных товаров по Ненецкому автономному округу



за июнь 2022 года



# ИНДЕКСЫ ЦЕН ПРОИЗВОДИТЕЛЕЙ И ПОТРЕБИТЕЛЬСКИХ ЦЕН В % К ДЕКАБРЮ ПРЕДЫДУЩЕГО ГОДА

**ИНДЕКС ЦЕН ПРОИЗВОДИТЕЛЕЙ  
ПРОМЫШЛЕННЫХ ТОВАРОВ  
И ПОТРЕБИТЕЛЬСКИХ ЦЕН**  
Июнь 2022г. к декабрю 2021г., %



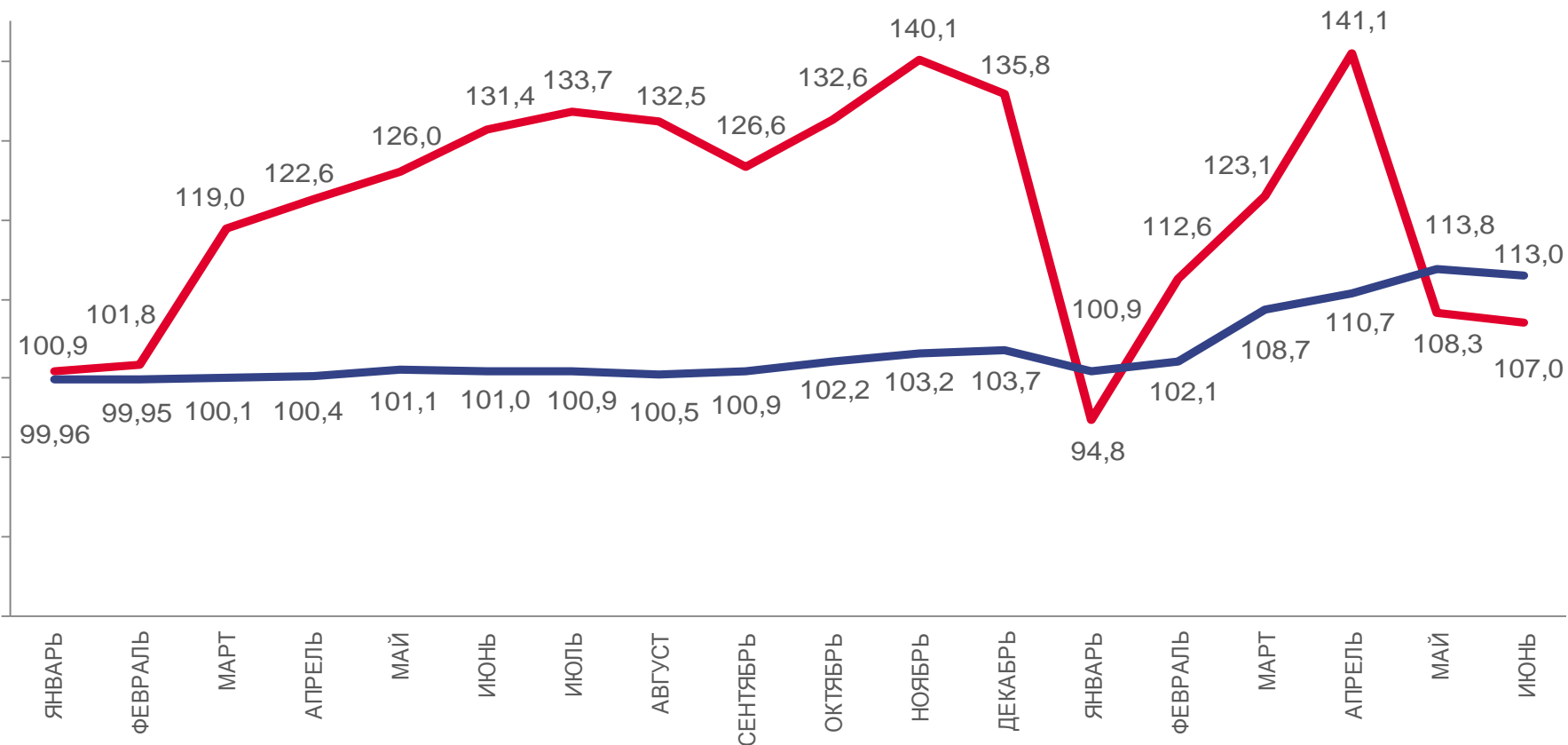
**107,0**

Индекс цен производителей



**113,0**

Индекс потребительских цен



2021

2022



Потребительские цены на товары и услуги



Цены производителей промышленных товаров





# ИНДЕКСЫ ЦЕН ПРОИЗВОДИТЕЛЕЙ ПРОМЫШЛЕННЫХ ТОВАРОВ В % К ПРЕДЫДУЩЕМУ МЕСЯЦУ

## ИНДЕКС ЦЕН ПРОИЗВОДИТЕЛЕЙ ПРОМЫШЛЕННЫХ ТОВАРОВ

Июнь 2022г. к маю 2022г., %



98,8

Индекс цен производителей



98,7

Добыча полезных ископаемых



100,0

Обрабатывающие производства



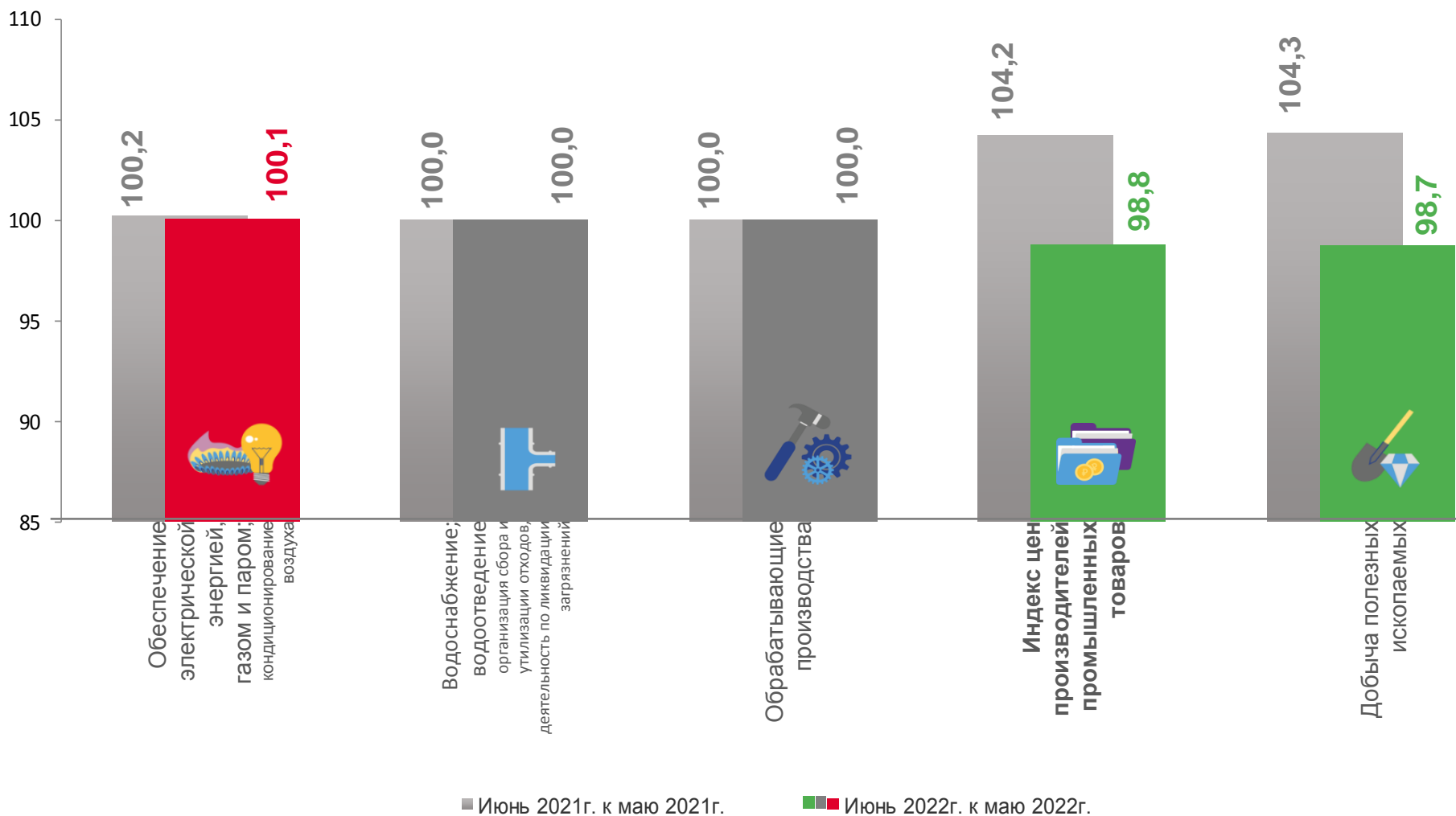
100,1

Обеспечение электрической энергией,  
газом и паром; кондиционирование воздуха



100,0

Водоснабжение; водоотведение,  
организация сбора и утилизации отходов,  
деятельность по ликвидации загрязнений





# ИНДЕКСЫ ЦЕН ПРОИЗВОДИТЕЛЕЙ ПРОМЫШЛЕННЫХ ТОВАРОВ

В % К ДЕКАБРЮ ПРЕДЫДУЩЕГО ГОДА

## ИНДЕКС ЦЕН ПРОИЗВОДИТЕЛЕЙ ПРОМЫШЛЕННЫХ ТОВАРОВ

Июнь 2022г. к декабрю 2021г., %



107,0

Индекс цен производителей



107,2

Добыча полезных ископаемых



102,0

Обрабатывающие производства



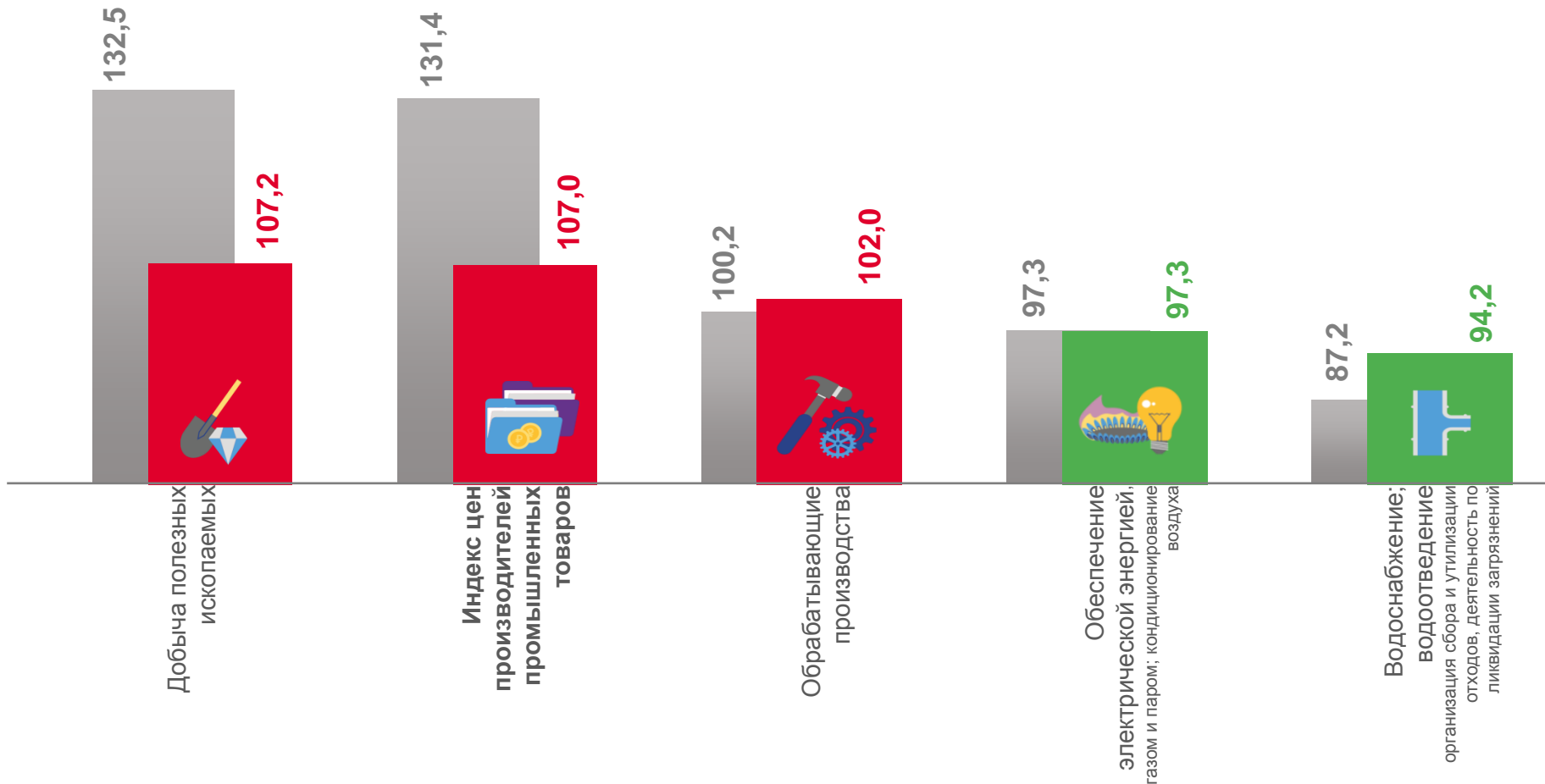
97,3

Обеспечение электрической энергией, газом и паром; кондиционирование воздуха



94,2

Водоснабжение; водоотведение, организация сбора и утилизации отходов, деятельность по ликвидации загрязнений



■ Июнь 2021г. к декабрю 2020г.

■ Июнь 2022г. к декабрю 2021г.

# ИНДЕКСЫ ЦЕН ПРОИЗВОДИТЕЛЕЙ ПРОМЫШЛЕННЫХ ТОВАРОВ

В % К СООТВЕТСТВУЮЩЕМУ МЕСЯЦУ ПРЕДЫДУЩЕГО ГОДА

## ИНДЕКС ЦЕН ПРОИЗВОДИТЕЛЕЙ ПРОМЫШЛЕННЫХ ТОВАРОВ

Июнь 2022г. к июню 2021г., %



113,7

Индекс цен производителей



114,1

Добыча полезных ископаемых



104,0

Обрабатывающие производства



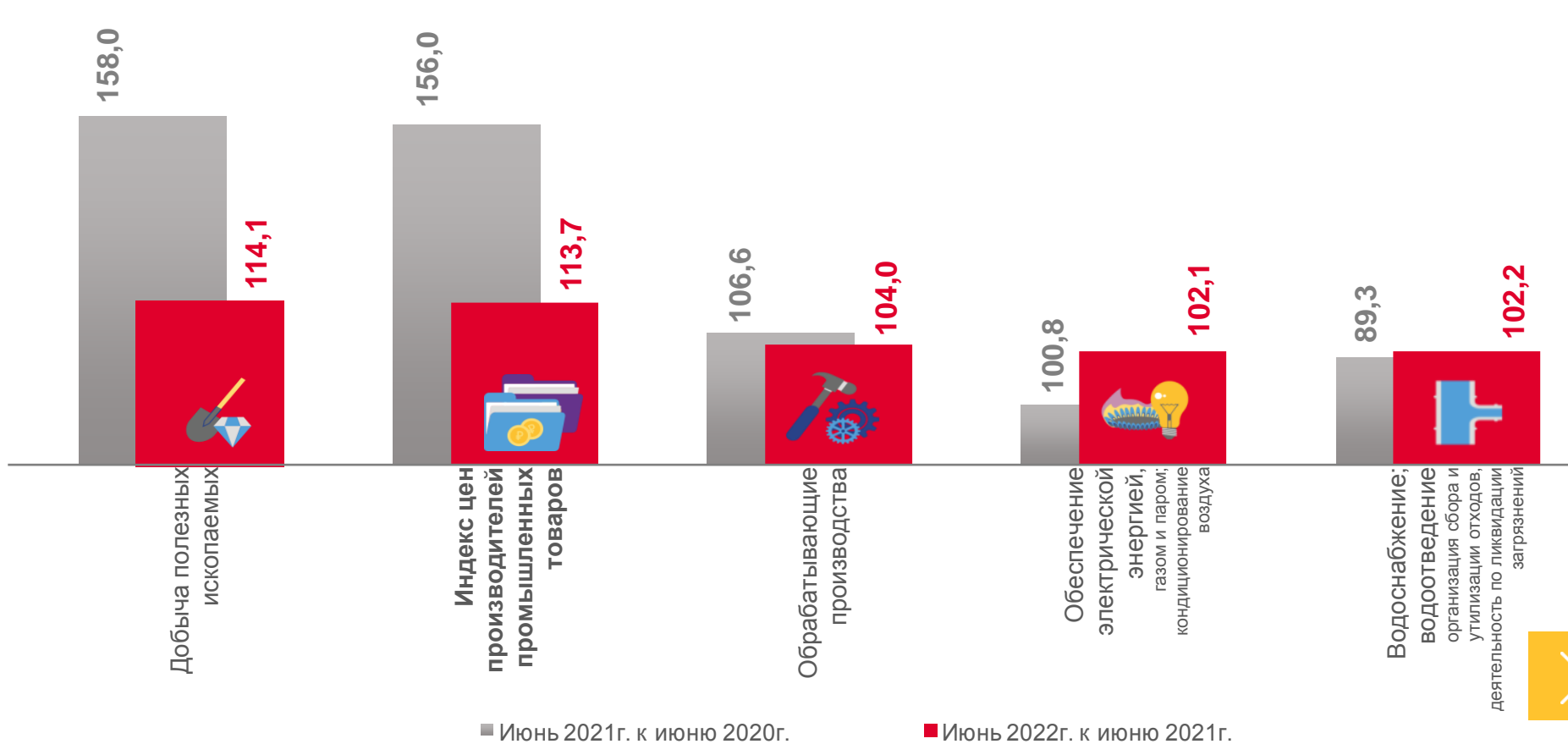
102,1

Обеспечение электрической энергией, газом и паром; кондиционирование воздуха



102,2

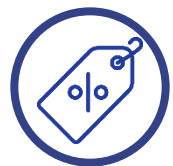
Водоснабжение; водоотведение, организация сбора и утилизации отходов, деятельность по ликвидации загрязнений



■ Июнь 2021г. к июню 2020г.

■ Июнь 2022г. к июню 2021г.





# ИНДЕКСЫ ЦЕН ПРОИЗВОДИТЕЛЕЙ ПРОМЫШЛЕННЫХ ТОВАРОВ

В % К СООТВЕТСТВУЮЩЕМУ ПЕРИОДУ ПРЕДЫДУЩЕГО ГОДА

## ИНДЕКС ЦЕН ПРОИЗВОДИТЕЛЕЙ ПРОМЫШЛЕННЫХ ТОВАРОВ

Январь-июнь 2022г. к январю-июню 2021г., %



**131,8**

Индекс цен производителей



**132,8**

Добыча полезных ископаемых



**103,8**

Обрабатывающие производства



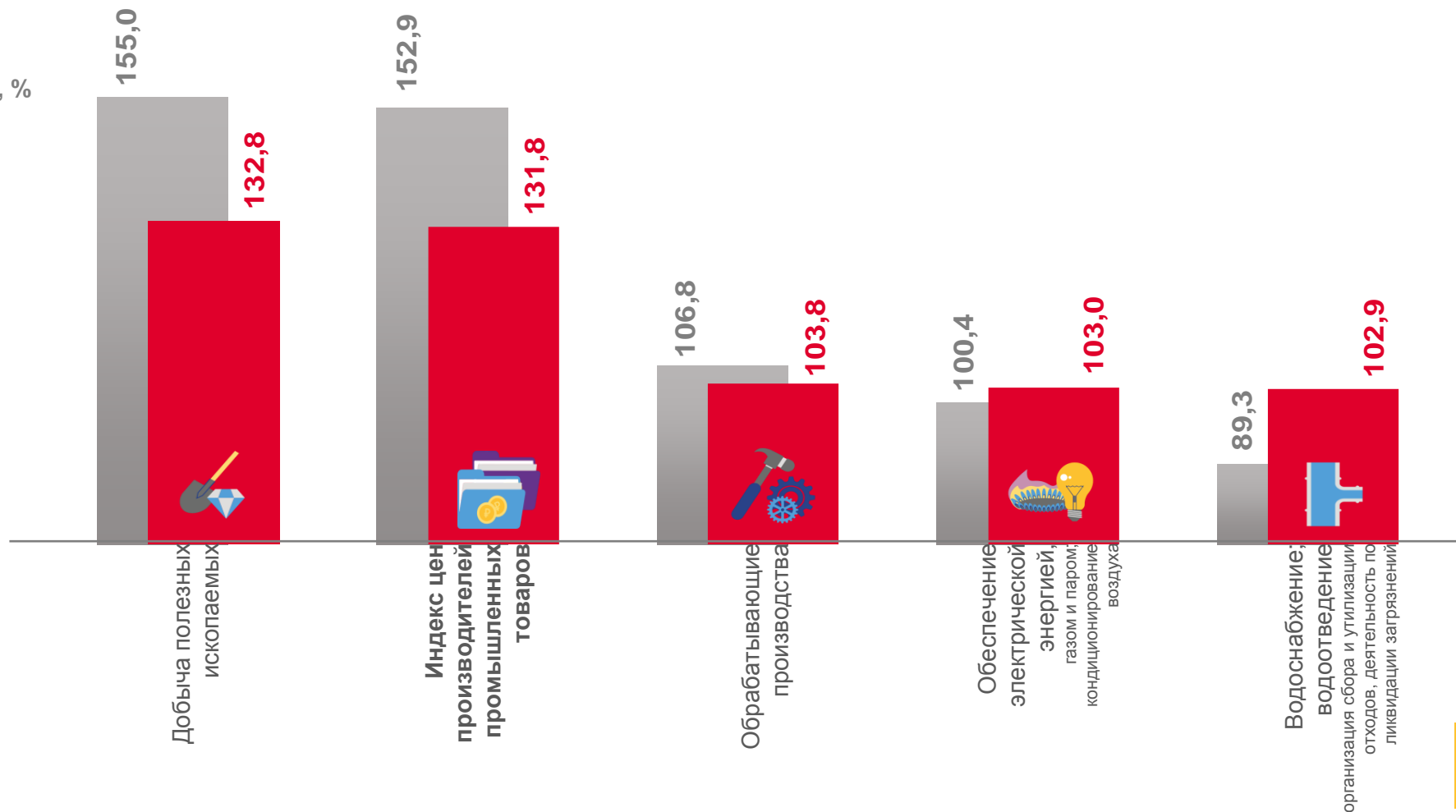
**103,0**

Обеспечение электрической энергией, газом и паром; кондиционирование воздуха



**102,9**

Водоснабжение; водоотведение, организация сбора и утилизации отходов, деятельность по ликвидации загрязнений



■ Январь-июнь 2021г. к январю-июню 2020г. ■ Январь-июнь 2022г. к январю-июню 2021г.

